





На картинке ёжик Вася и его друзья. Кто они? Рассмотрите.



Это ёжик Вáся и его́ друзья. Они́ геро́и нашей . Медвѣдь Фѣдор Фѣдорович сѣльный и дѳбрый. Лис Стѣпа — сосед Вáси. Его́ сын — лисѣнок Гѳша. А вот волк Прѳхор и волчáта Тѣма и Рѳма. Прѳхор уважáет Вáсю. Зайчѳха Мўся с зайчáтами Фрѳсей и Бѳрей. На  синѳчка Свѣта. На другѳй — бѣлочка Нáстя с дѳчкой Арѳшей. Из дерѣвни в гѳсти прихѳдят пѣс Барбѳс и щенѳк Тўзик.



ёжик Ва́ся



лис Стёпа



пёс Барбо́с



волк Про́хор



бе́лочка На́стя




зайчи́ха Му́ся



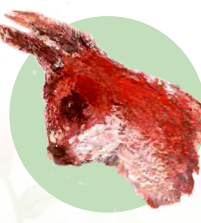
бельчо́нок Ари́ша



волча́та Те́ма и Ро́ма



сини́чка Све́та



щено́к Ту́зик



зайча́та Фро́ся и Бо́ря



лисёнок Го́ша

Прочитайте имена. Соедините имена и картинки.

ИЗБУШКА «ПОГРЕМУШКА»



(серьёзно) – По-ст-ро́-им для дете́й !



(доброду́шно) – Пусть вме́сте и-г-ра́-ют!




(вёсело) – И пою́т!



(ра́достно) – И грызу́т оре́хи!






- Что решили сделать взрослые жители леса?
- Как они назовут избушку? Догадались почему?
- Прочитайте по ролям.

Ва́ся на-ри-со-ва́л до́мик для дете́й. Тепе́рь зве́ри его́ стро́ят. Медве́дь Фёдор Фё-до-ро-вич брёвна но́сит. Дя́тлы гво́зди за-би-ва́-ют. Бобры́ пришл́и с  на по́мощь. Они́ стёны кладу́т.

- Кто строит домик для зверят? Из чего?
- Посоветуйте строителям, кого ещё позвать на помощь.



Вот и вѳ-ро-с-ла 
Для зайчѳт и для мышѳт,
Для лисѳт и ме-д-ве-жѳт.
И зо-вѳ-т-ся 
Та ве-сѳ-ла-я из-бѳ-ш-ка: 
В ней сме-ѳ-т-ся и шумѳт.

- Погремушки - это игрушки для совсем маленьких детей. Почему звери решили назвать избушку именно так?



- Рассмотрите картинку. Устно составьте по ней рассказ с помощью текстов на стр. 6-7.
 1. Начните так: «Однажды лесные жители решили построить домик для своих детишек».
 2. Дальше расскажите, а) зачем нужен домик, чем там будут заниматься зверята, б) что делал каждый: кто нарисовал избушку, кто её строил, из чего.
 3. Закончить можно так: «Избушку решили назвать «Погремушка».

ЧАСТЬ II. ЗИМА

СНЕГ ПОШЁЛ



Бéлый, чíстый, мýгкий, рéдкий...
Что́-то па́дает на вéтки.
Э́то тíхо снег идёт.
Зна́чит, ско́ро Но́вый год!



- Какой ещё бывает снег? Продолжите: густой, хлопьями...

Зима́. Ва́ся весь в снегу́. Зай-чи́-ха Му́ся ска́чет на-в-ст-ре́-чу. Она за́яц-беля́к. Зимой́ совсе́м как комо́к сне́га. А ещё́ быва́ет за́яц-руса́к. Зна́ешь?

- Зайчиха Муся – заяц-беляк. Зимой её шубка белая-белая, только кончики ушей тёмные. А летом Мусина шерстка станет сероватой или рыжеватой. Догадались почему?



(вёсело) – Привéт, Ва́ся! Ты тепе́рь ёжик-беля́к!



(улыба́ется) – Все́ шу́тишь, Му́ся!



(забо́тливо) – Беги́ скорее́ домо́й! Не про-с-ту-ди́-сь!





(улыбáется) – Я люблю з́иму. Не сплю,
как други́е ежи́. Не все ежи́ спят зимой́.

- Разве бывают ежи-беляки? Догадались, почему зайчиха Муся так назвала Васю?
- Прочитайте по ролям.





- Рассмотрите картинку. Устно составьте по ней рассказ с помощью текстов на стр. 16–17.
 1. Начните так: «Зима, идёт снег. Бежит по лесу зайчиха Муся, она заяц-беляк».
 2. Дальше расскажите, а) почему Муся похожа на комок снега, кого она встретила, б) как Муся назвала ёжика Васю и почему.
 3. Закончить можно так: «Зимой ёжик Вася не спит, как другие ежи. Он любит зиму!»





МАМИН ПРАЗДНИК

На-с-ту-пи-ло Во-сь-мо-е ма́рта. С утра́ суета́.
 Все по-з-д-ра-в-ля-ют бе́лочку На́стю, зайчи́ху
 Му́сю, сини́чку Све́ту. Зайчо́нок Бо́ря подарил
 ма́ме и сестре́ по большо́й . Ту́зик прочёл
 бе́лочке Ари́ше стихи́. Барбо́с при-г-ла-сил
 хозяйку на с-пе-к-та́-к-ль. 

• Какие подарки приготовили Барбос, Тузик и Боря?



(приве́тливо) – Му́ся, с п-ра́-з-д-ни-ком!



(с благода́рностью) – Спаси́бо, Ва́ся! 




(с интере́сом) – Де́ти тебя́ по-здрá-ви-ли?



(не́жно улыба́ется) – Конечно́! Они́
 у меня́ хоро́шие! Ка́ждый день до́мик
 убира́ют. Посу́ду мо́ют.



(дово́лен) – Молодцы́! Зна́ют, что ма́му
 на́до ра́-до-ва-ть не то́лько в Же́-н-с-кий
 день! 

• Прочитайте по ролям.



Дядя Про́хор – се́рый волк,
 Се́рый волк – зу́бами щёлк!



Пе́ред Про́хором отря́д –
 Семь испуга́нных козля́т:



Боря и Фрося,
Тёма и Рома,
Ариша, Гоша
И Тузик
(Виден белый пузик).
А козú сыграл Барбос –
Просто чудо, а не пёс!
И всё для наших дам,
Для наших чу-де-с-ных мам.
Вот они́, славы мо-ме-н-ты –
Бурные а-п-ло-ди-с-ме-н-ты!



- Зрителям понравился спектакль? Подчеркните в стихотворении два слова, которые об этом говорят.
- Расскажите, кто какую роль сыграл в сказке. Начните так: «В лесном театре звери поставили сказку «Волк и семеро козлят» ...

ОТВЕТЫ К ЗАДАНИЯМ

СТР. 4. ЛистОпад так называется, потому что листья с деревьев падают.

Ворох, куча, груды.

СТР. 5. Рассказ по картинке. Составляя рассказ вместе с ребёнком, опираемся на рисунок и прочитанные тексты (стр. 4-5). Вариант рассказа:

Был ясный (солнечный) осенний день. Ёжик Вася вышел погулять.

А в лесу листопад. Падают разноцветные листья, шуршат под ногами. Вася собрал самые красивые листья, они у него на иголках. По дороге ёжик встретил лиса Стёпу. Стёпа – сосед Васи. Шубка у Стёпы рыжая, как осень. «Твоя пора пришла!» – сказал ёжик.

Вася и Стёпа улыбнулись и пожелали друг другу хорошего дня.

СТР. 7. Рассказ по картинке с опорой на прочитанные тексты (стр. 6-7). Вариант рассказа:

Однажды лесные жители решили построить домик для своих детишек. Пусть они собираются вместе. Пусть поют, играют, смеются, шумят.

Какой будет деревянная избушка для зверят? Ёжик Вася её нарисовал. Это проект. И началась стройка! Медведь Фёдор Фёдорович брёвна носит. Дятлы гвозди забивают. Бобры пришли с речки на помощь. Они стены кладут.

Избушку решили назвать «Погремушка».

СТР. 9. Рассказ по картинке с опорой на прочитанные тексты (стр. 8-9). Вариант рассказа:

В лесу футбольный матч. Зайчата играют против бельчат.

Судит матч ёжик Вася, у него большой свисток. На полянке два дуба, под ними ворота. Родители и друзья болеют за маленьких игроков. Все волнуются, кричат. Сначала гол забили бельчата, счёт 1:0. Потом забивают зайчата, 1:1! Матч закончился вничью.

Хорошая была игра! Все молодцы!

КОММЕНТАРИИ ДЛЯ РОДИТЕЛЕЙ И ПЕДАГОГОВ

Пособие по чтению и речевому развитию «Ёжик Вася и его друзья» написано для детей 5-8 лет – носителей русского языка и билингвов.

В чём его особенности и как с ним работать?

1. Это издание соединяет в себе детскую книжку и пособие по чтению и развитию речи. С одной стороны, это детская книжка про лесных жителей – ёжика Васю и его друзей. Герои книжки малыши-зверята играют, трудятся, путешествуют, слушают книжки, учатся дружить и поддерживать друг друга, думают, задают вопросы, открывают для себя природу, мир взаимоотношений, мир эмоций. А взрослые герои им в этом помогают. С другой стороны, это полноценное пособие по чтению и речевому развитию: тексты и методически обоснованная система заданий помогают ребёнку-дошкольнику научиться не только понимать текст, но и эмоционально его «проживать», то есть испытывать разные эмоции и осмысливать их, откликаться на переживания героев.

2. На каждом развороте три текста, объединённые общей темой: маленький рассказ, стихотворение и диалог. Ребёнок узнаёт, что бывают разные тексты и читать их нужно по-разному. От страницы к странице дошкольник будет наблюдать, что в стихотворениях есть ритм, рифма и особая интонация, а чтобы выразительно прочитать по ролям или разыграть диалог, нужно понять не только смысл реплик, но и кто это говорит, как говорит герой, что он при этом чувствует. Диалоги полезно читать несколько раз, инсценировать, а стихи учить наизусть.

3. В текстах мы заменили рисунками некоторые слова: начинающие читатели боятся большого объёма текста, а рисунки сокращают этот объём, облегчают чтение. Кроме того, ребёнок в ходе чтения, заменяя рисунок словом, ставит это слово в нужную грамматическую форму. Так развивается и грамматический строй речи, и чувство языка.

СОДЕРЖАНИЕ

ЧАСТЬ I. ОСЕНЬ	4
Осенние листики	4
Избушка «Погремушка»	6
Ничья!	8
Ты кто такой?	10
Своими руками!	12
Зачем книжки читать?	14
ЧАСТЬ II. ЗИМА	16
Снег пошёл	16
Новогодний карнавал	18
Разве зимой скучно?	20
В гостях	22
Что такое дружба?	24
Уроки вежливости	26
ЧАСТЬ III. ВЕСНА	28
Ручеёк журчит	28
Театр, театр, театр!	30
Мамин праздник	32
К бобрам в гости	34
Поспорим и узнаем!	36
Рисуем картину	38
ЧАСТЬ IV. ЛЕТО	40
Ромашки расцвели	40
Идём в поход!	42
Учатся не только в школе	44
За грибами	46
Вася собирает яблоки	48
День рождения	50
Ответы к заданиям	54
Комментарии для родителей и педагогов	61

УДК 373.167.1:821.161.1(075.3)
ББК 84Р7-4
Б91

Домашняя онлайн-школа грамотности Екатерины Бунеевой

Бунеева, Екатерина Валерьевна
Б91 Ёжик Вася и его друзья. Пособие по чтению и развитию речи для детей 5—8 лет. /
Е. В. Бунеева. — М. : ООО «Всё правильно», 2023. — 66 с., ил.
ISBN 978-5-6044534-9-0.

С помощью этой книжки взрослые (родители, педагог) помогут ребёнку научиться читать целыми словами, понимать и пересказывать тексты, составлять устный рассказ по картинкам. Для детей-носителей русского языка и детей-билингвов 5–8 лет.

УДК 373.167.1:821.161.1(075.3)
ББК 84Р7-4

Данное учебное пособие в целом и никакая его часть не могут быть скопированы без разрешения владельца авторских прав.

Бунеева Екатерина Валерьевна

ЁЖИК ВАСЯ И ЕГО ДРУЗЬЯ.
ПОСОБИЕ ПО ЧТЕНИЮ И РАЗВИТИЮ РЕЧИ ДЛЯ ДЕТЕЙ
5—8 лет

Общероссийский классификатор продукции ОК-005-93, том 2; 953005 – литература учебная

Иллюстрации Е.С. Баровой

ООО «Всё правильно»
E-mail: uroki@vsepravilno.com <https://buneeva.vsepravilno.com>

ISBN 978-5-6044534-9-0

© Бунеева Е.В., 2023